

Årsresultat 2011

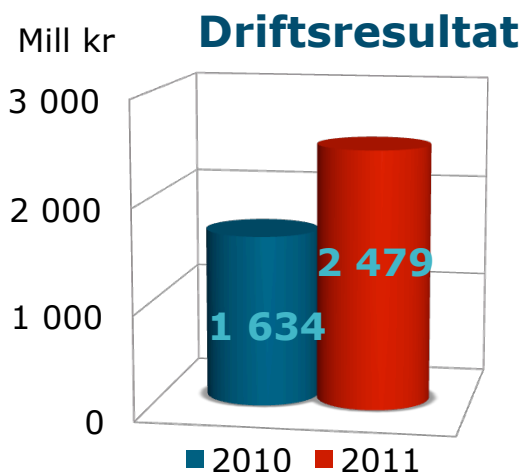
Eiermøte 4. mai 2012

Pernille Kring Gulowsen



agder energi

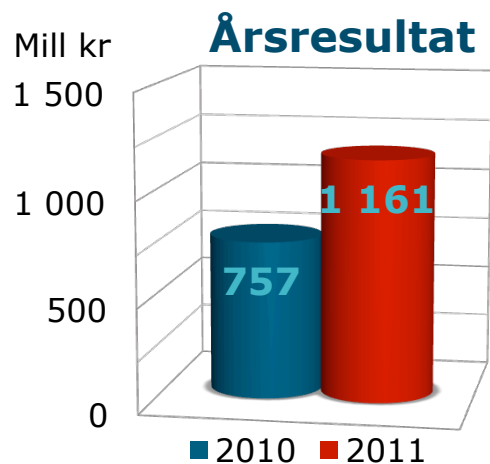
Finansielle hovedtall 2011 (IFRS)



Driftsresultatet økt med 52 %

- Skyldes urealiserte verdiendringer på kraftkontrakter (984 mill kr)
- Driftsinntektene 10,7 mrd. - første gang over 10 mrd.

Resultat etter skatt ble 1 161 mill kr, en økning på 404 mill. kr



- Urealiserte verdiendringer på derivater bidrar til økningen (utgjør 629 mill kr etter skatt). Reduserte resultat innen produksjon og nett drar i motsatt retning.

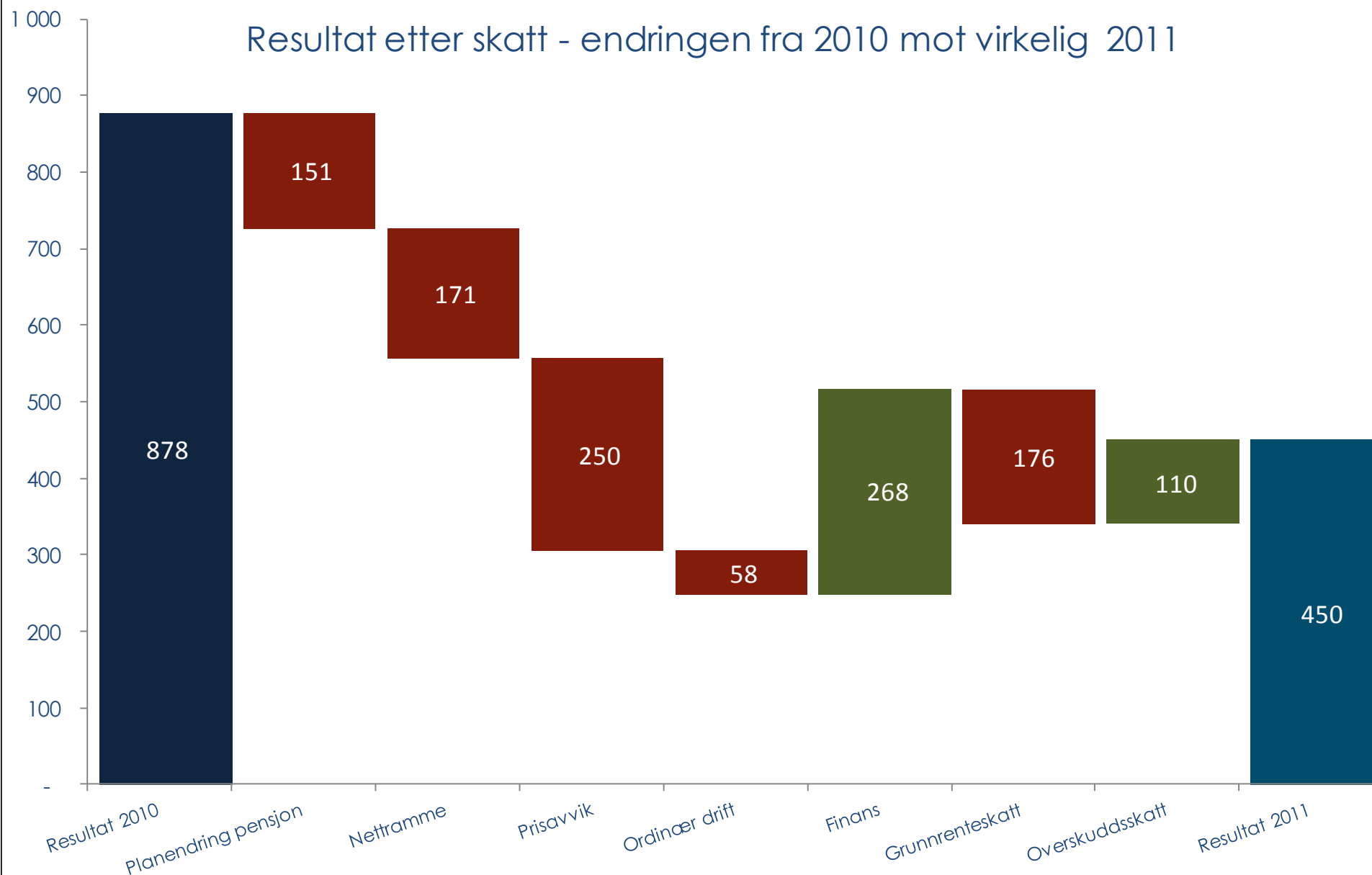
Netto investeringer utgjorde 765 mill kr i 2011, en nedgang på 50 mill kr

Årsresultat ihht GRS (norske regnskapsregler)

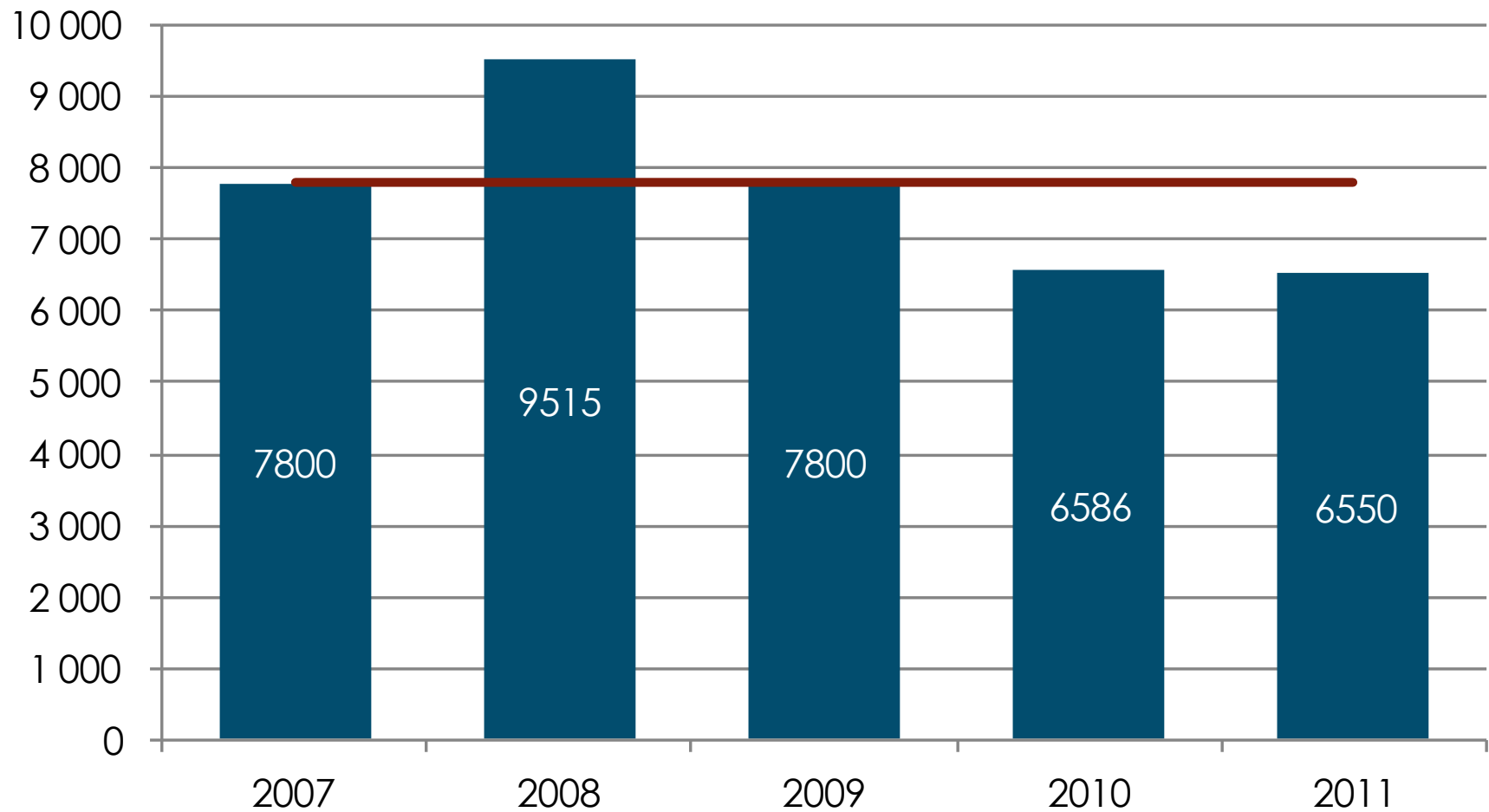
Årets resultat etter skatt ble 450 mnok (GRS).

Beløpet danner utgangspunkt for utbyttevurderinger for Agder Energi AS.

Resultat etter skatt - endringen fra 2010 mot virkelig 2011



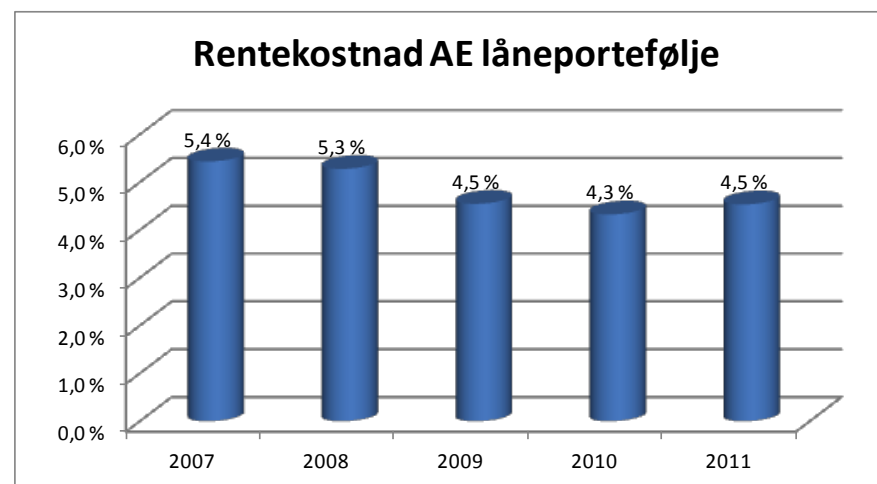
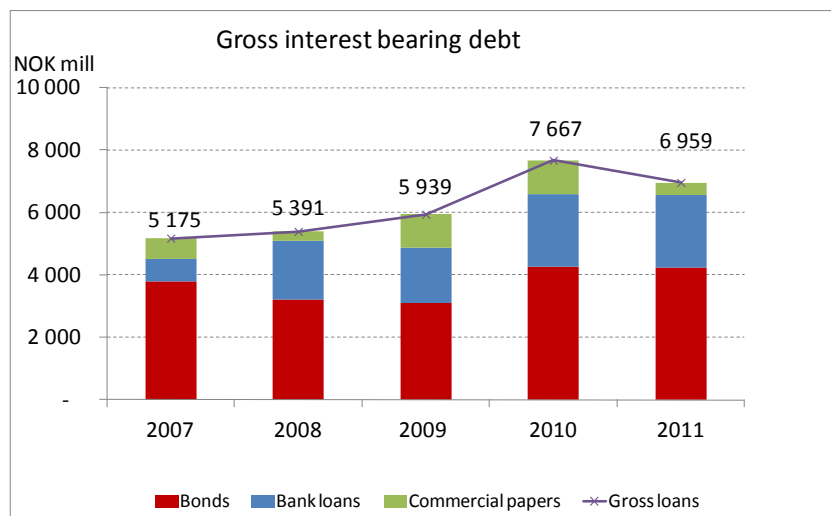
Vannkraft produksjon (GWh) for perioden 2007 - 2011



Vesentlige transaksjoner i 2011

- Salg av 49 % av Nettkonsult og resterende eierandel på 16,7 % i NorGer ble gjennomført i 3. kvartal
- Salget av LOS Bynett er fremdeles ikke gjennomført
- Avtale om salg av 16,7 % av aksjene i Ventelo i desember 2011. Transaksjonen gjennomført og regnskapsført i 1. kvartal 2012

Rentebærende gjeld og rentekostnader



- Rentebærende gjeld redusert ca MNOK 700 fra forrige årsskifte.
- Betydelig lavere arbeidskapitalbinding i LOS, kassekreditt i null ved årssiftet (- 1,4 mrd.)
- Gjennomsnittlig rentebærende gjeld gjennom året var 7,2 mrd. kr (6,5 mrd kr).

- Fordeling gjeld 90% NOK og 10% EUR.
- Gjennomsnittlig rente på 4,5 %

Fri egenkapital

Årets resultat etter skatt ble 450 mnok (GRS). Beløpet danner utgangspunkt for utbyttevurderinger for Agder Energi AS.

Agder Energi AS har en fri egenkapital ved utgangen av 2011 på 187 mill. kr etter utbytte på 650 mill kr